

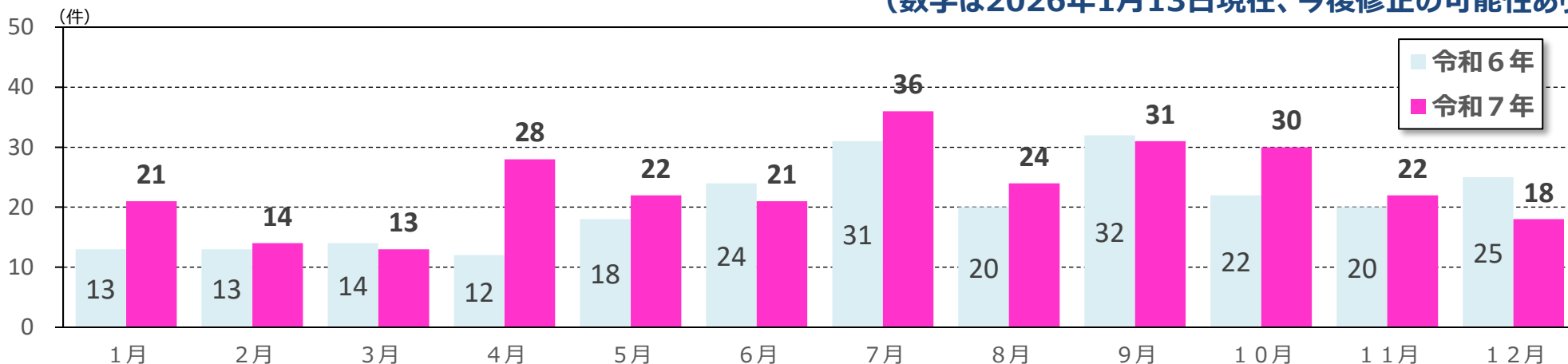
# 特定小型原動機付自転車の交通事故発生状況（令和7年中）

東京都都民安全総合対策本部  
総合推進部 総合推進課

## 月別推移

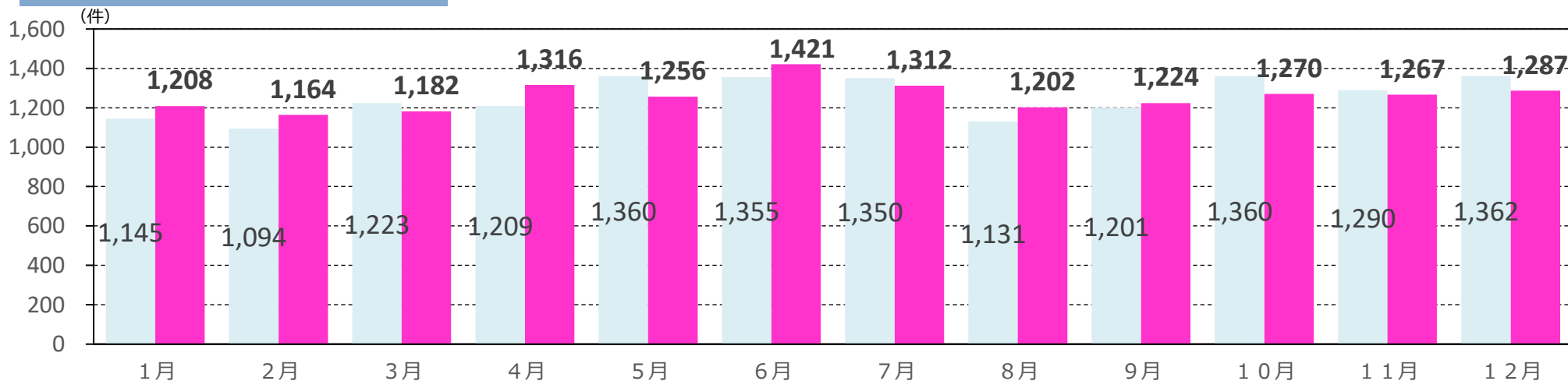
※すべて警視庁資料を基に作成

（数字は2026年1月13日現在、今後修正の可能性あり）

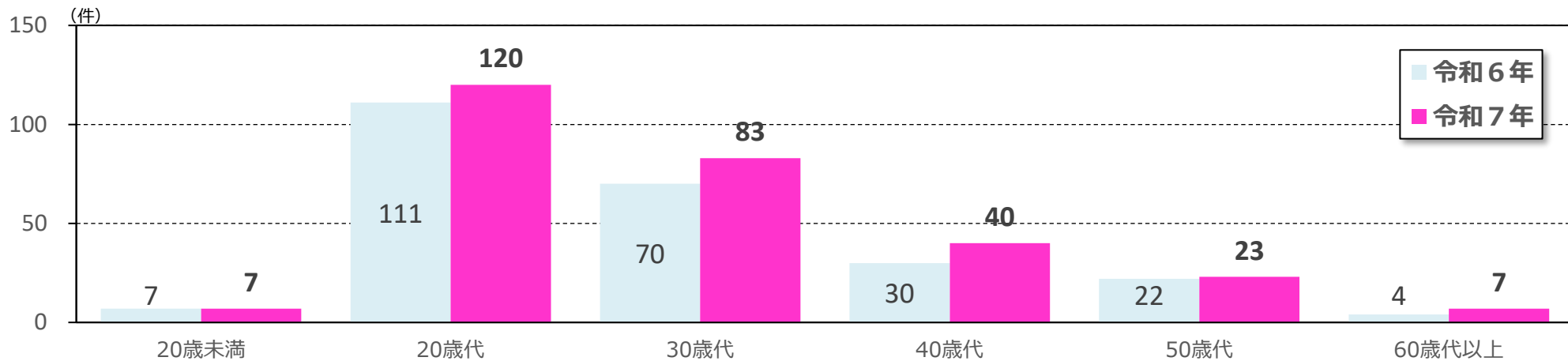


	1月	2月	3月	4月	5月	6月	7月	8月	9月	10月	11月	12月	計
令和6年	13	13	14	12	18	24	31	20	32	22	20	25	244
令和7年	21	14	13	28	22	21	36	24	31	30	22	18	280
前年比	8	1	-1	16	4	-3	5	4	-1	8	2	-7	36

## （参考）自転車 月別推移

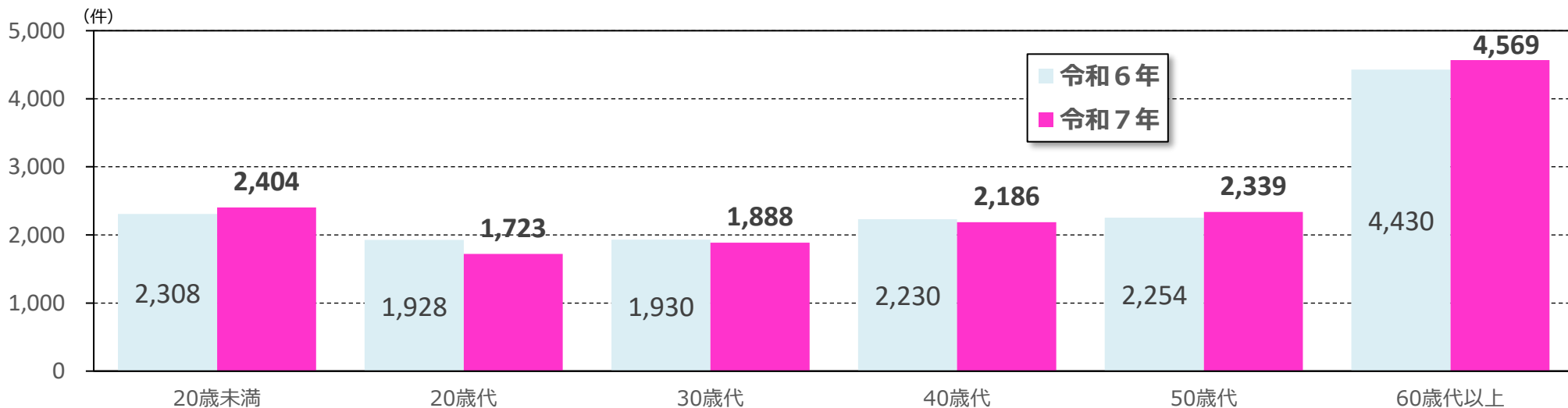


## 年代別発生状況

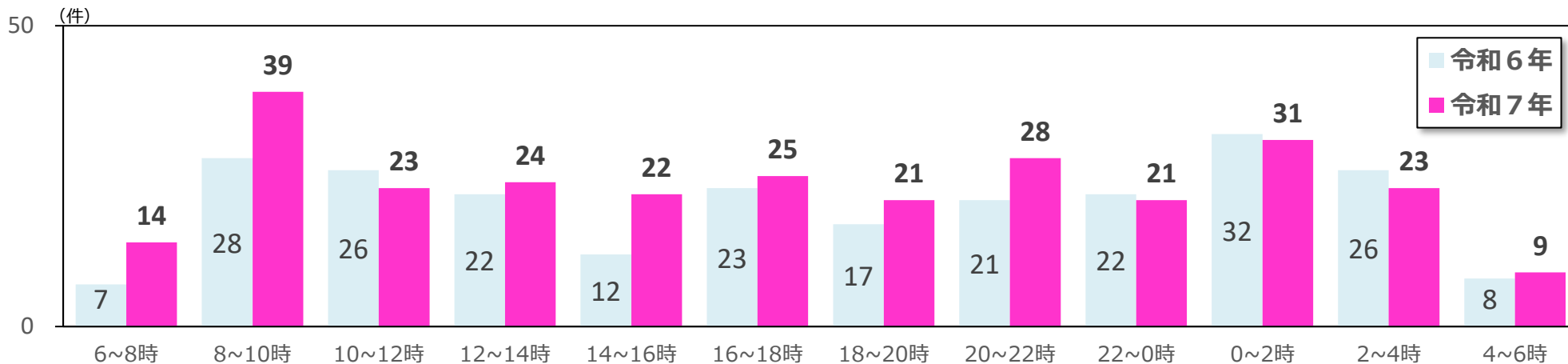


	20歳未満	20歳代	30歳代	40歳代	50歳代	60歳代以上	計
令和6年	7	111	70	30	22	4	244
令和7年	7	120	83	40	23	7	280
前年比	0	9	13	10	1	3	36

## (参考) 自転車 年代別発生状況

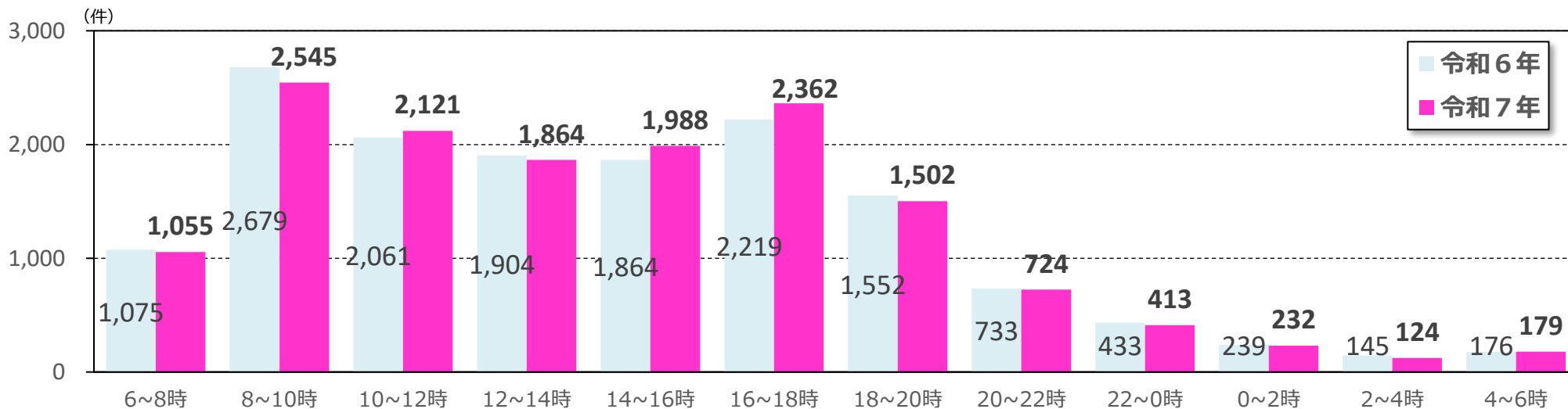


## 時間帯別発生状況

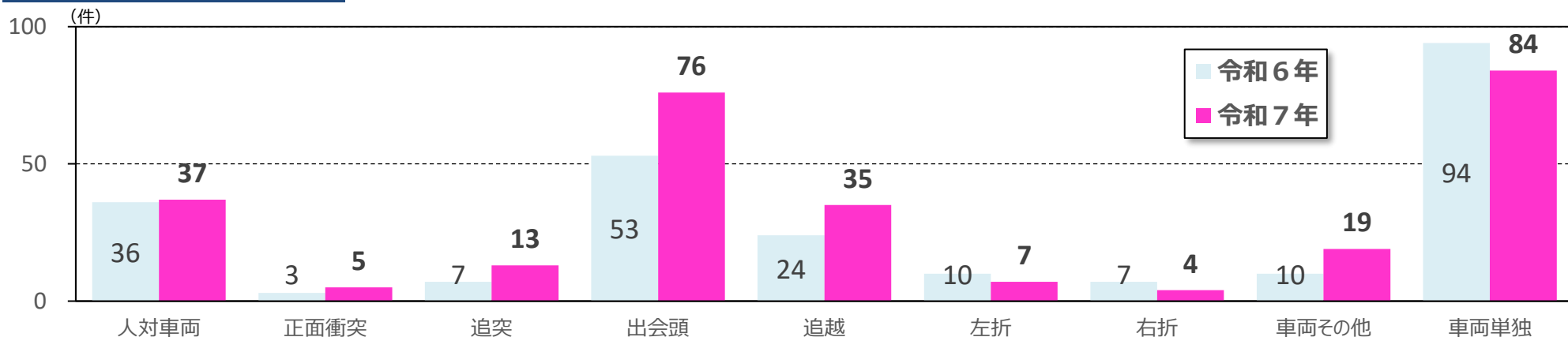


	6~8時	8~10時	10~12時	12~14時	14~16時	16~18時	18~20時	20~22時	22~0時	0~2時	2~4時	4~6時	計
令和6年	7	28	26	22	12	23	17	21	22	32	26	8	244
令和7年	14	39	23	24	22	25	21	28	21	31	23	9	280
前年比	7	11	-3	2	10	2	4	7	-1	-1	-3	1	36

## (参考) 自転車 時間帯別発生状況

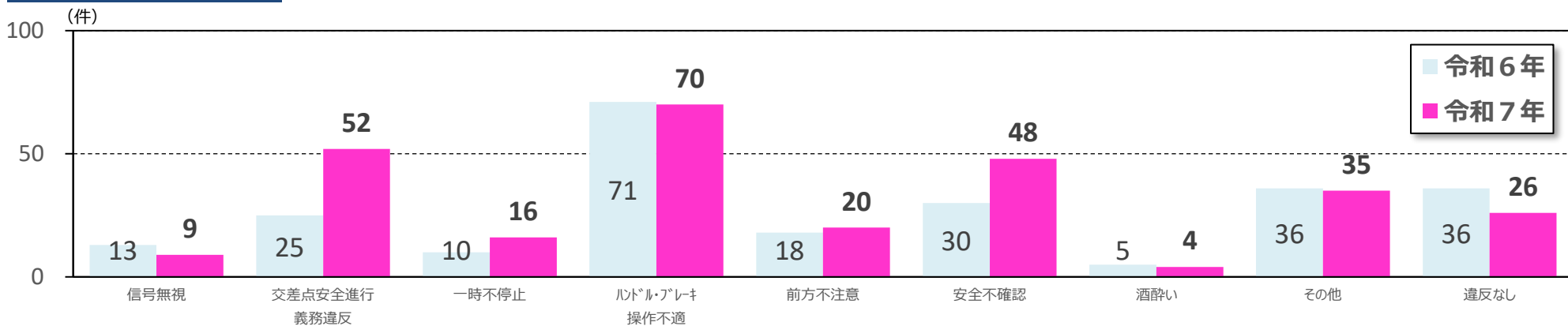


## 事故類型別発生状況



	人対車両	正面衝突	追突	出会頭	追越	左折	右折	車両その他	車両単独	計
令和6年	36	3	7	53	24	10	7	10	94	244
令和7年	37	5	13	76	35	7	4	19	84	280
前年比	1	2	6	23	11	-3	-3	9	-10	36

## 違反別発生状況



	信号無視	交差点安全進行義務違反	一時不停止	ハドル・ブレーキ操作不適	前方不注意	安全不確認	酒酔い	その他	違反なし	計
令和6年	13	25	10	71	18	30	5	36	36	244
令和7年	9	52	16	70	20	48	4	35	26	280
前年比	-4	27	6	-1	2	18	-1	-1	-10	36